

1. 大学入学共通テストを特例追試験で受験した場合の合格者発表日程等

大学入学共通テストを特例追試験（2021年2月13日（土）、14日（日））で受験した場合、合格者発表日等は5、6ページの情報とは異なり、次表の通りとなります。なお合格者発表方法はWEB合格発表システムにて行います（60ページ以降を参照してください）。

※共通テスト特例追試験（2月13日・14日）は、共通テスト本試験（1月16日・17日および1月30日・31日）とは「英語」の配点が異なります（特例追試験は250点満点、本試験は200点満点）。これについて本学では、特例追試験の英語は200/250（0.8倍）に換算した得点を、その他の科目についてはそのままの得点を共通テスト本試験の得点とみなし、各学部で利用することとします。

※2月13日（土）の特例追試験を受験したことにより同日の国際教養学部一般選抜を欠席せざるを得なかった場合の特例措置は、次ページをご参照ください。

①「共通テスト利用入試」について

学部	入試名称	合格者発表日	第1次 振込期間	書類郵送締切日 (締切日消印有効)	第2次 振込締切日
政治経済学部	共通テストのみ方式	2月28日(日)	3月 1日(月)～3月 8日(月)	3月12日(金)	3月24日(水)
法学部	共通テストのみ方式	2月24日(水)	2月25日(木)～3月 4日(木)	3月12日(金)	
社会科学部	共通テストのみ方式	3月13日(土)	3月15日(月)～3月18日(木)	3月18日(木)	
人間科学部	共通テストのみ方式	2月27日(土)	3月 1日(月)～3月 5日(金)	3月12日(金)	
スポーツ科学部	共通テストのみ方式 共通テスト+競技歴方式	3月 3日(水)	3月 4日(木)～3月10日(水)	3月12日(金)	

②「一般選抜」について

学部	入試名称	共通テスト 利用状況	合格者発表日	第1次 振込期間	書類郵送締切日 (締切日消印有効)	第2次 振込締切日
政治経済学部	一般選抜	必須	2月28日(日) (5、6ページと同じ)	3月 1日(月)～3月 8日(月)	3月12日(金)	3月24日(水)
法学部	一般選抜	一部 (数学、独仏中)	2月24日(水) (5、6ページと同じ)	2月25日(木)～3月 4日(木)		
商学部	一般選抜	一部 (独仏中韓)	3月 1日(月) (5、6ページと同じ)	3月 2日(火)～3月 8日(月)		
国際教養学部	一般選抜	必須	3月 6日(土)	3月 8日(月)～3月12日(金)		
文化構想学部	一般選抜	一部 (独仏中韓)	2月26日(金)	3月 1日(月)～3月 5日(金)		
	一般選抜 (共通テスト 利用方式)	必須				
文学部	一般選抜	一部 (独仏中韓)	2月26日(金) (5、6ページと同じ)	3月 1日(月)～3月 5日(金)		
	一般選抜 (共通テスト 利用方式)	必須				
人間科学部	一般選抜 (共通テスト+ 数学選抜方式)	必須	2月27日(土)	3月 1日(月)～3月 5日(金)		
スポーツ科学部	一般選抜 (共通テスト+ 小論文方式)	必須	3月 3日(水)	3月 4日(木)～3月10日(水)		

2. 一般選抜における新型コロナウイルス感染症に対応するための「特例措置」

2021年度早稲田大学一般選抜では、新型コロナウイルス感染症に罹患したこと等の理由により一般選抜を欠席せざるを得なかった方を対象に、「特例措置」を設けます。

「特例措置」においては、新型コロナウイルス感染後の体力低下、外出制限等を考慮し、【全学部において大学入学共通テストの成績を用いて合否判定】を行うこととし、大学に来場しての受験は不要とします。「特例措置」の概要は次のとおりです。

1. 「特例措置」申請資格

次のいずれかに該当する方とします。

- 1) 受験生本人が新型コロナウイルス感染症に罹患したことにより当学の一般選抜を欠席した場合で、その事実を証明する書類（医師の診断書）を当学に提出することができる方。
- 2) 受験生本人が新型コロナウイルス感染症の濃厚接触者として保健所から隔離を指示されたことにより当学の一般選抜を欠席した場合で、その事実を確認するための情報（隔離を指示した保健所の名称・連絡先等）を当学に提出することができ、かつ当学がその事実を当該保健所に照会して確認することができた方。
- 3) 2021年2月13日（土）に大学入学共通テストの特例追試験を受験したことにより、同日の国際教養学部一般選抜を欠席した方。（この場合は、特例追試験を受験するにいたった理由は新型コロナウイルス感染症に限らないものとします）

2. 入学検定料

「特例措置」の申請にあたり、入学検定料を新たに支払う必要はありません。

3. 申請方法・申請期間

「特例措置」申請のための専用フォームを2021年2月初旬までに当学入学センターウェブサイト内に開設します。申請期間は、2021年2月8日（月）～2月24日（水）23時59分までを予定しています。

4. 合格者発表日・入学手続日程

「特例措置」の合格者発表日・入学手続日程は次表のとおりです。

学部	合格者発表日	第1次振込期間	書類郵送締切日 (締切日消印有効)	第2次振込締切日
政治経済学部	3月16日（火）	3月17日（水）～3月24日（水）	3月24日（水）	3月24日（水）
法学部	3月17日（水）	3月18日（木）～3月24日（水）	3月23日（火）	
教育学部	3月16日（火）	3月17日（水）～3月24日（水）	3月23日（火）	
商学部	3月18日（木）	3月19日（金）～3月24日（水）	3月24日（水）	
社会科学部	3月13日（土）	3月15日（月）～3月18日（木）	3月18日（木）	
国際教養学部	3月16日（火）	3月17日（水）～3月24日（水）	3月24日（水）	
文化構想学部	3月16日（火）	3月17日（水）～3月24日（水）	3月24日（水）	
文学部	3月16日（火）	3月17日（水）～3月24日（水）	3月24日（水）	
基幹理工学部	3月19日（金）	3月22日（月）～3月24日（水）	3月24日（水）	
創造理工学部				
先進理工学部				
人間科学部 (数学選抜方式を含む)	3月18日（木）	3月19日（金）～3月24日（水）	3月24日（水）	
スポーツ科学部	3月16日（火）	3月17日（水）～3月24日（水）	3月24日（水）	

5. 「特例措置」として課す大学入学共通テストの科目その他の詳細


以下の入学センターウェブサイトに掲載しています。

<https://www.waseda.jp/inst/admission/?p=9200>



3. Q & A

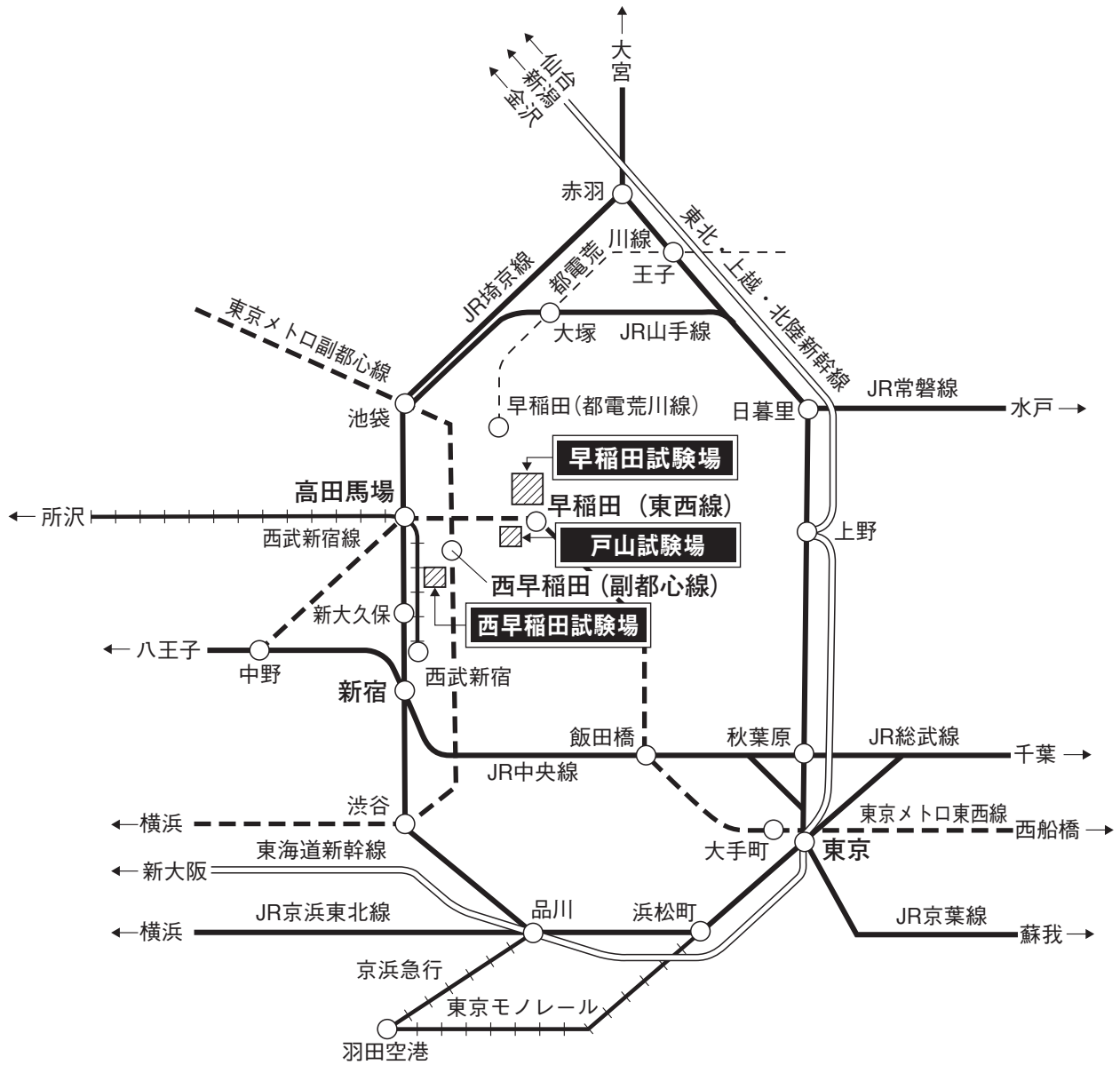
	Q	A
出願登録	自宅にパソコン、プリンターの環境がない場合、どうすればいいですか？	在籍・出身学校や市区町村等でインターネット環境等を提供している場合がありますので、まずはそちらに相談してください。 また、志願票や宛名ラベル等の印刷が必要な帳票については、PDFファイルでダウンロードができますので、スマートフォン等にダウンロードし、コンビニエンスストア等で印刷することも可能です。
	メールアドレスを持っていません。どうすればいいですか？	スマートフォン等のメールアドレスでも結構です。あるいはGmailやYahoo!メールなどフリーのメールアドレスを取得のうえ、登録してください。
	メールアドレスを登録したがメールが届きません。どうすればいいですか？	ドメイン指定受信で特定のメールアドレス以外からの受信を拒否している、メールアドレスを誤って登録している、またはオンライン出願システム（異なるウェブサイト）への誤登録などが考えられます。ドメイン指定受信は「waseda.jp」からのメールを受信できるよう設定を変更のうえ、再度メールアドレスの登録を行ってください。
	早稲田大学「オンライン出願ページ」に誤って登録してしまった。	「オンライン出願ページ」は一般、共通テスト利用入試とは別の入試のためのサイトです。WEB出願ページから登録を行ってください。誤って登録した内容は一定期間経過後、自動的に削除されます。
	仮登録後に届いたメールが文字化けして読めません。	原因としてメール閲覧環境のエンコードの設定が考えられます。メールの閲覧環境を変えてお試してください。解決しない場合は別のメールアドレスにて仮登録をあらためて行ってください。
	出身校検索画面で出身学校が表示されません。	検索条件を変えて再度検索してください。検索結果に表示されない場合は「(都道府県名) その他高等学校等」を選択し、その他出身校学校名欄に出身学校名を入力してください。また、廃校となった場合は検索結果に表示されませんので同様に入力してください。
	印刷の際のサイズ規定はありますか？また、カラー印刷の方がいいですか？	必ずA4サイズの白紙に印刷してください。カラー印刷としていますが、モノクロ（白黒）印刷でも問題はありません。
	氏名や住所の漢字が登録できずエラーになってしまいます。どうすればいいですか？	入力された漢字が外字のためエラーとなっている可能性があります。簡略化された漢字もしくは代替の常用漢字を入力してください。
	IDが記載されたメールを削除してしまった。	願書センター（03-5249-4561）までお問い合わせください。
	昨年度以前のIDは使えますか？	使えませんので新たに仮登録をしてください。
	一度選んだ支払方法を変更したい。	決済専用ページにて支払方法の選択は何度でも可能です。ただし、出願期間を過ぎると支払ができません。
	未入金の出願履歴が表示されたまま削除できません。	出願期間を過ぎると、未入金の出願履歴は非表示になります。
	支払方法を選択したが48時間以内の支払期日が過ぎてしまったがどうすればよいか。	あらためて支払方法を選択してください。出願を最初からやりなおす必要はありません。

	Q	A
志願票	支払完了メールが届かない。支払後WEB出願ページが開かない。	支払後、WEB出願ページをログアウトして再度ログインして志願票と宛名ラベルが印刷できるか確認してください。支払完了メールが届かない場合でもこれらの印刷ができれば支払いは完了です。
	大学入学共通テストの得点を利用する入試制度に出願しませんが、誤って「大学入学共通テスト成績請求票」を貼ってしまいました。	そのまま送付して構いません。
	名前・住所・電話番号・生年月日を誤った内容で登録した。	左記項目の個人情報に関する軽微な修正の場合は、志願票または宛名ラベルの該当部分を赤字で訂正したうえで、 訂正した旨のメモを必ず同封してください。
	確定後に入試制度・学科・選択科目を変更できますか？	確定後は出願内容を一切変更することができません。 なお、検定料の支払が未完了の場合、登録した内容はそのまま、あらためて出願登録をしてください。 検定料を支払済の場合、出願書類を郵送しなければ、検定料の返還対象となります。
	すでに出願したが、追加で出願したい。	再度WEB出願ページにログインし、出願登録を行ってください。個人情報や経験の再記入は不要で、異なる整理番号で出願が可能です。 ただし、文化構想学部または文学部の学部内併願は必ず一度にまとめて出願してください。
英語4技能テスト	スコア証明書はモノクロ（白黒）コピーでもいいですか？学校の原本照合印や厳封は必要ですか？	モノクロ（白黒）コピーは受け付けません。必ず原本またはカラーコピーを提出してください。 原本照合印や厳封は不要です。
	英検の合格証明書（和文）、英検CSEスコア証明書（和文）など、A4サイズ未満の書類をコピーする際の指定はありますか？	A4サイズ・縦置きで上部に証明書が写るようにコピーしてください。以下の例は英検の合格証明書（和文）です。A4サイズ未満のその他の書類も同様です。なお、原本は必要部分を必ず切り取り、提出してください。 
	異なる実施回の各技能スコアを組み合わせて出願することができますか？	できません。1つの実施回のスコアを提出してください。
	英検の1次試験(Reading、Listening、Writing)に合格しましたが、2次試験(Speaking)は不合格でした。次の試験では1次試験が免除になるのですが、この場合「異なる実施回を組み合わせて出願」という事になりますか？	「異なる実施回を組み合わせて出願」にはあたりません。1次試験の免除者については、2次試験後に取得したスコアを元に提出していただくことが可能です。ただし必ず「1枚のスコア証明書」に全ての項目の基準を満たした1次試験および2次試験のスコアが載っている必要があります。
	英検の利用可能なテストを確認したい。	従来型、CBT、S-CBT、S-Interviewが利用可能です。
TEAPまたはTEAP CBTの総点はスコア書類に記載されていません。	ご自身で4技能の各点を合計し、総点の欄に入力してください。	
文化構想学部および文学部の一般(英語4技能テスト利用方式)においてスコアが基準点を大幅に超えた場合、加点などはありますか？	スコアに応じた加点の措置はありません。	

	Q	A
英語4技能テスト	英検のスコアを利用できる複数の学部に出願しますが、証明書類を複数枚用意する必要はありますか？	1枚で構いません（英検以外の試験を利用する場合も同様です）。ただし複数回に分けて出願した場合はその都度提出してください。
	英検において準2級合格の証明書を持っています。国際教養学部的一般選抜を出願した場合、スコアを提出しない場合より有利になりますか？	準2級以下と提出しない場合のどちらも有利不利はありませんので、証明書の提出は不要です。
	TOEFL iBTのスコア直送の依頼をしましたが、大学に届きましたか？	スコア直送依頼の到着確認に関する照会には一切お答えできません。
	スコア証明書がコピーできない。	スコア証明書の写真を撮影しプリントアウトし提出しても構いません。
	実施団体へスコアの直送を、出願期間の前に依頼してもいいですか？	構いません。なお、本学の総合型選抜で2020年7月以降に同じDIコードへTOEFL iBTのスコアを直送済の場合、あらためて直送する必要はありません。
	大学へ直送を依頼したスコア書類の到着が出願期間内に間に合わない可能性があります。	スコアのデータは通常、直送依頼後、数日で大学へ届きます。それがあれば特に問題はありません。
調査書等	複数の学部、入試制度を受験する場合でも必要書類は1通でいいですか？	一度にまとめて複数学部・入試制度を併願する場合は、1通で結構です。一度出願書類を送付した後で、追加出願する場合は、その都度必要です。
	調査書の封筒には、出願する学部名を記入する必要がありますか？	調査書の封筒には、大学名や出願する学部名の記入は不要です。また、封筒に記載された学部と出願する学部が一致していなくても構いません。
	前年に発行された調査書を使用してもいいですか？	既卒の場合は、卒業後に発行されたものであれば受け付けます。卒業見込みの場合は、2020年10月1日以降に発行された調査書が必要です。
	調査書と、出願時に入力する「主体性・多様性・協働性に関する経験」は、合否判定に利用しますか？	どちらも得点化しませんので、合否判定には利用しません。
	健康診断書は必要ですか？	健康診断書は不要です。
写真	スピード写真でもいいですか？	証明写真ボックスで撮影されたスピード写真は受け付けます。ただし、不鮮明なものは受け付けません。 写真に関する注意事項は51ページを確認してください。
	デジタルカメラの写真でもいいですか？	写真店等で証明写真として撮影されたものであれば受け付けます。スナップ写真等家庭で撮影されたものや、普通紙にプリントされたもの、不鮮明なものは受け付けません。
	白黒写真でもいいですか？	白黒写真は受け付けません。
	高校の制服を着ている写真でもいいですか？	高校の制服を着用しているものでも構いませんが、出願時の写真は入学後の学生証の写真として在学中使用することをご承知おきください。
	使用する写真は眼鏡をかけていてもいいですか？	試験当日、写真照合時に本人であることが確認できればかけていても構いません。確認しづらい場合ははずしてもらうことがあります。
	写真裏面への氏名記入を忘れてしまいました。	写真がはがれないようであれば問題ありません。
	受験票	受験票がWEB出願ページに表示されません。出願完了したか確認したい。
受験票の記載事項が入力した内容と違います。	願書センター（03-5249-4561）まで問い合わせてください。	

	Q	A
受験票	印刷の際のサイズ規定はありますか？ また、カラー印刷の方がいいですか？	必ずA4サイズの白紙に印刷してください。カラー印刷としていますが、モノクロ（白黒）印刷でも問題はありません。
	受験票をなくしてしまいました。 試験当日に忘れてしまいました。	試験当日の各試験場「受験票再発行所」で再交付します。自分が受験する試験場が分からない場合は入学センター（03-3203-4331）まで問い合わせてください。
	印刷した受験票を試験当日どのようにして持参すればよいですか？	受験票は中央部分で山折りにして持参してください。誤って中央部分で切ってしまった場合は上部の受験票部分を持参してください。
受験・その他	国語の出題範囲について、独自試験と共通テストにおいて古典（古文、漢文）は含まれますか？	独自試験と共通テストのどちらも含まれます。
	現在の志願者数を教えてください。	1月15日（金）18時から、本学ウェブサイト（ http://admission.waseda.jp/ ）でお知らせします。
	試験場はどこになりますか？	試験場は志望学科や選択科目等によって決まります（35ページ参照）。受験票に、試験場、建物、教室が記載されていますので、確認してください。
	車いすでの利用や多目的な利用が可能なトイレはありますか？	各試験場には性別や障がいの有無を問わずどなたでもご利用いただける「だれでもトイレ」を設置しています。設置場所によって機能が異なりますので、詳細は早稲田大学UDマップ（ https://www.waseda.jp/inst/diversity/support/accessibility-map/ ）をご確認ください。
	〇〇学部の入試はマークシートによる回答ですか？ 記述回答はありますか？	お答えしておりません。
	試験終了後、忘れ物をしたことに気づきました。どこに保管されていますか？	試験当日は試験本部、翌日以降は入学センター（03-3203-4331）で保管しています。
	スーツケースを保管してもらえますか？	ご自身の責任において試験教室内で保管してください。ただし、通路には置けませんので置き場所に困った場合は監督員に相談してください。
	宿泊場所の紹介はしていますか？ また、試験場までのアクセスが良いのはどのあたりですか？	早大生協のウェブサイト（ https://www.wcoop.ne.jp/start/index.html ）から「早稲田大学受験宿泊プラン」を参考にしてください。試験場までのアクセスが良いのは、「池袋駅」や「新宿駅」、「渋谷駅」近辺です。
	飛行機を利用して上京するのですが、試験終了後は当日の飛行機で帰ることができますか？	試験終了後は解答用紙の回収・確認や注意事項の伝達があるため、すぐに試験場から退出することはできません。教室によっては試験終了から試験場退場まで30分以上を要する場合があります。また、ほぼ一斉に受験者が退出するため、最寄駅までの道のりや駅構内は大変混雑します。なお、試験場最寄駅の東京メトロ東西線「早稲田」、東京メトロ副都心線「西早稲田」から「羽田空港」までは通常約1時間ほどかかります。当日帰路に就こうとする場合は十分余裕をもって計画を立ててください。
	出願後に住所が変わったのですが、どうしたらいいですか？	出願後に住所が変わった場合は、郵便局で転居・転送サービスの手続を行ってください。あわせて、試験当日の最終時限終了後に、試験場内の試験本部で住所・電話番号の変更手続を行ってください。
	上履きは必要ですか？	不要です。
	来年度の授業はどのように実施される予定ですか？	具体的な予定が決まり次第、ウェブサイトなどで周知します。

4. 入学試験場交通案内図



※試験場の詳細については「入学試験場案内図」(77~78ページ)を参照してください。
 ※所沢キャンパスは、試験場として使用しません。

試験場	利用路線・最寄駅	備考
早稲田試験場	東京メトロ東西線 — 早稲田駅	・徒歩5分
	JR山手線 西武新宿線 } 高田馬場駅	・都営バス(学02系統) 早大正門行 終点「早大正門」下車すぐ 所要約10分 ・徒歩25分
西早稲田試験場	都電荒川線 — 早稲田停留場	・徒歩5分
	東京メトロ副都心線 — 西早稲田駅	・徒歩1分
戸山試験場	JR山手線 東京メトロ東西線 西武新宿線 } 高田馬場駅	・徒歩15分
	東京メトロ東西線 — 早稲田駅	・徒歩3分
早稲田(東西線) 戸山試験場	JR山手線 西武新宿線 } 高田馬場駅	・都営バス(学02系統) 早大正門行 「馬場下町」下車 所要約10分 ・徒歩20分
	都電荒川線 — 早稲田停留場	・徒歩10分

試験概要
出願
WEB出願
受験
合格者発表
入学手続
その他
所定用紙

5. 入学試験場案内図

* 受験者の入場は早稲田試験場と戸山試験場は各正門、
西早稲田試験場は明治門に限られますので注意してください。
(×印の門からは入場できません)





本学では、合否電報の取扱いは行っていません。例年、私設業者が出ていますが、その業者との間のトラブルについては、本学は一切責任を負いません。
また、試験場周辺での宣伝・営業・勧誘活動等は、いずれも本学とは一切関係ありません。

2021年度 入学金・学費・諸会費

※入学手続に必要な入学金・学費・諸会費は、下表『入学時(春学期)』に示す金額です。

※本学卒業生および退学者の入学金は免除とします。

学部 学 科 名 等	政治経済学部	法学部	教育学部(文科系)				
			生涯教育学専修	教育心理学専修	初等教育学専攻	英語英文学科	
入学時(春学期)	入学金	200,000	200,000	200,000	200,000	200,000	200,000
	学費						
	授業料	499,500	480,000	480,000	480,000	480,000	485,500
	実験実習料	6,450		11,650	16,650	21,650	10,910
	学生読書室図書費	250	350	250	250	250	250
	諸会費						
	学会入会金	2,000	5,000				
学会会費	750	1,000	250	250	250	250	
学生健康増進互助会費	1,500	1,500	1,500	1,500	1,500	1,500	
入学時(春学期)	710,450	687,850	693,650	698,650	703,650	698,410	
秋学期	学費						
	授業料	499,500	480,000	480,000	480,000	480,000	485,500
	実験実習料	6,450			15,000	20,000	
	学生読書室図書費	250	350	250	250	250	250
	諸会費						
	学会会費	750	1,000	250	250	250	250
学生健康増進互助会費	1,500	1,500	1,500	1,500	1,500	1,500	
秋学期	508,450	482,850	482,000	497,000	502,000	487,500	
初年度合計	1,218,900	1,170,700	1,175,650	1,195,650	1,205,650	1,185,910	

学部 学 科 名 等	人間科学部	スポーツ科学部	国際教養学部	文化構想学部	文学部	基幹理工学部	
入学時(春学期)	入学金	200,000	200,000	200,000	200,000	200,000	
	学費						
	授業料	685,500	697,000	695,000	504,500	504,500	723,000
	実験実習料	13,500	19,500				30,000
	学生読書室図書費				500	500	
	諸会費						
	学会入会金		2,000				
学会会費		1,000					
学生健康増進互助会費	1,500	1,500	1,500	1,500	1,500	1,500	
入学時(春学期)	900,500	921,000	896,500	706,500	706,500	954,500	
秋学期	学費						
	授業料	685,500	697,000	695,000	504,500	504,500	723,000
	実験実習料	13,500	19,500				30,000
	学生読書室図書費				500	500	
	諸会費						
	学会会費		1,000				
学生健康増進互助会費	1,500	1,500	1,500	1,500	1,500	1,500	
秋学期	700,500	719,000	696,500	506,500	506,500	754,500	
初年度合計	1,601,000	1,640,000	1,593,000	1,213,000	1,213,000	1,709,000	

*注1 教育学部(文化系) その他…教育学専修、国語国文学科、地理歴史専修、公共市民学専修

単位(円)

複合文化学科	その他 ※注1	教育学部(理系)		商学部	社会科学部
		生物学専修 地球科学専修	数学科		
200,000	200,000	200,000	200,000	200,000	200,000
480,000	480,000	723,000	723,000	485,500	485,500
10,000	1,650	45,000	2,500	2,500	605
250	250	250	250	400	400
					1,000
250	250	250	250	1,000	500
1,500	1,500	1,500	1,500	1,500	1,500
692,000	683,650	970,000	927,500	690,900	689,505
480,000	480,000	723,000	723,000	485,500	485,500
		45,000	2,500	2,500	605
250	250	250	250	400	400
250	250	250	250	1,000	500
1,500	1,500	1,500	1,500	1,500	1,500
482,000	482,000	770,000	727,500	490,900	488,505
1,174,000	1,165,650	1,740,000	1,655,000	1,181,800	1,178,010

創造理工学部				先進理工学部
建築学科	総合機械工学科	経営システム 工学科	社会環境工学科 環境資源工学科	
200,000	200,000	200,000	200,000	200,000
723,000	723,000	723,000	723,000	723,000
48,000	47,000	40,000	48,000	50,000
1,500	1,500	1,500	1,500	1,500
972,500	971,500	964,500	972,500	974,500
723,000	723,000	723,000	723,000	723,000
48,000	47,000	40,000	48,000	50,000
1,500	1,500	1,500	1,500	1,500
772,500	771,500	764,500	772,500	774,500
1,745,000	1,743,000	1,729,000	1,745,000	1,749,000

第2～4年度 学費・諸会費（予定）

	学 部 名 学 科 名 等	政治経済 学 部	法 学 部	教育学部(文科系)					教育学部(理系)		商 学 部	
				教育心理学 専修	初等教育学 専攻	英語英文 学 科	複合文化 学 科	その他 ※注3	生物学専修 地球科学 専修	数 学 科		
2022年度	学 費	授業料	599,500	580,000	580,000	580,000	585,500	580,000	580,000	823,000	823,000	585,500
	諸 会 費	実験実習料			15,000	20,000	※注2 5,780	※注2 10,000		45,000	2,500	2,500
	学 費	学生読書室図書費	250	350	250	250	250	250	250	250	250	400
	諸 会 費	学生会費	750	1,000	250	250	250	250	250	250	250	1,000
	諸 会 費	学生健康増進互助会費	1,500	1,500	1,500	1,500	1,500	1,500	1,500	1,500	1,500	1,500
	諸 会 費	各学期	602,000	582,850	597,000	602,000	593,280	592,000	582,000	870,000	825,000	590,900
	第2年度合計	1,204,000	1,165,700	1,194,000	1,204,000	1,180,780	1,174,000	1,164,000	1,740,000	1,655,000	1,181,800	
2023年度	学 費	授業料	599,500	580,000	580,000	580,000	585,500	580,000	580,000	823,000	823,000	585,500
	諸 会 費	実験実習料			15,000	20,000	※注2 3,810	※注2 10,000		45,000	5,000	
	学 費	学生読書室図書費	250	350	250	250	250	250	250	250	250	400
	諸 会 費	学生会費	750	1,000	250	250	250	250	250	250	250	1,000
	諸 会 費	学生健康増進互助会費	1,500	1,500	1,500	1,500	1,500	1,500	1,500	1,500	1,500	1,500
	諸 会 費	各学期	602,000	582,850	597,000	602,000	591,310	592,000	582,000	870,000	830,000	588,400
	第3年度合計	1,204,000	1,165,700	1,194,000	1,204,000	1,178,810	1,174,000	1,164,000	1,740,000	1,660,000	1,176,800	
2024年度	学 費	授業料	599,500	580,000	580,000	580,000	585,500	580,000	580,000	823,000	823,000	585,500
	諸 会 費	実験実習料			15,000	20,000				45,000	5,000	
	学 費	学生読書室図書費	250	350	250	250	250	250	250	250	250	400
	諸 会 費	学生会費	750	1,000	250	250	250	250	250	250	250	1,000
	諸 会 費	学生健康増進互助会費	1,500	1,500	1,500	1,500	1,500	1,500	1,500	1,500	1,500	1,500
	諸 会 費	春学期	602,000	582,850	597,000	602,000	587,500	582,000	582,000	870,000	830,000	588,400
	秋学期(校友会費含む)	642,000	622,850	637,000	642,000	627,500	622,000	622,000	910,000	870,000	628,400	
	第4年度合計	1,244,000	1,205,700	1,234,000	1,244,000	1,215,000	1,204,000	1,204,000	1,780,000	1,700,000	1,216,800	

	学 部 名 学 科 名 等	文学部										
		心理学 コース	社会学 コース	日本語 日本文学 コース	中国語 中国文学 コース	英文学 コース	演劇映像 コース	美術史 コース	日本史コース アジア史コース 西洋史コース	考古学 コース	その他 ※注4	
2022年度	学 費	授業料	604,500	604,500	604,500	604,500	604,500	604,500	604,500	604,500	604,500	604,500
	諸 会 費	実験実習料	27,000	4,000	1,000	7,200	650	2,000	8,000	1,500	20,000	
	学 費	学生読書室図書費	500	500	500	500	500	500	500	500	500	500
	諸 会 費	学生会費										
	諸 会 費	学生健康増進互助会費	1,500	1,500	1,500	1,500	1,500	1,500	1,500	1,500	1,500	1,500
	諸 会 費	各学期	633,500	610,500	607,500	613,700	607,150	608,500	614,500	608,000	626,500	606,500
	第2年度合計	1,267,000	1,221,000	1,215,000	1,227,400	1,214,300	1,217,000	1,229,000	1,216,000	1,253,000	1,213,000	
2023年度	学 費	授業料	604,500	604,500	604,500	604,500	604,500	604,500	604,500	604,500	604,500	604,500
	諸 会 費	実験実習料	27,000	14,000	1,000	7,200	650	2,000	8,500	1,500	20,000	
	学 費	学生読書室図書費	500	500	500	500	500	500	500	500	500	500
	諸 会 費	学生会費										
	諸 会 費	学生健康増進互助会費	1,500	1,500	1,500	1,500	1,500	1,500	1,500	1,500	1,500	1,500
	諸 会 費	各学期	633,500	620,500	607,500	613,700	607,150	608,500	615,000	608,000	626,500	606,500
	第3年度合計	1,267,000	1,241,000	1,215,000	1,227,400	1,214,300	1,217,000	1,230,000	1,216,000	1,253,000	1,213,000	
2024年度	学 費	授業料	604,500	604,500	604,500	604,500	604,500	604,500	604,500	604,500	604,500	604,500
	諸 会 費	実験実習料	27,000	14,000	1,000		650	2,000	5,500	1,500	20,000	
	学 費	学生読書室図書費	500	500	500	500	500	500	500	500	500	500
	諸 会 費	学生会費										
	諸 会 費	学生健康増進互助会費	1,500	1,500	1,500	1,500	1,500	1,500	1,500	1,500	1,500	1,500
	諸 会 費	春学期	633,500	620,500	607,500	606,500	607,150	608,500	612,000	608,000	626,500	606,500
	秋学期(校友会費含む)	673,500	660,500	647,500	646,500	647,150	648,500	652,000	648,000	666,500	646,500	
	第4年度合計	1,307,000	1,281,000	1,255,000	1,253,000	1,254,300	1,257,000	1,264,000	1,256,000	1,293,000	1,253,000	

【摘要】

1. 本学では、学費・諸会費の納入は口座振替となります。秋学期の振替は10月1日、第2年度以降、春学期の振替は5月1日を予定しています。振替予定日が金融機関休業日の場合、振替日は翌営業日となります。
2. 入学後、特定の科目を選択する場合は、別途実習費等が必要となることがあります。
3. 国際教養学部において日本語を母語とする学生にとってカリキュラム上必須となる1年留学は、早稲田大学と留学先大学の両方に二重に学費を支払う必要はありません。ただし、留学プログラムにより必要な学費は異なります。また、学費の他に、渡航費用や現地での住居費、食費、生活費等が別途かかります。

例：保健体育科目実験実習料 1,500円～45,000円
 教職課程科目聴講料 1単位につき1,000円 …教員免許状を取得しようとする場合
 図書館司書課程科目聴講料 7,000円 …図書館司書(学校図書館司書教諭を含む)の資格を取得しようとする場合

※第2年度以降に必要な学費・諸会費は、下表に示す金額です。また、第4年度秋学期に校友会費40,000円が必要になります。
 ※本学では年間納入額を学期ごとに分割してお納めいただけます。したがって表中の「学費」「諸会費」欄には、各学期ごとの金額を記載しています。

※実験実習料・学生読書室図書費・諸会費は改定されることがあります。

単位(円)

社会科学部	人間科学部	スポーツ科学部	国際教養学部	文化構想学部					
				多元文化論系	複合文化論系	表象・メディア論系	文芸・ジャーナリズム論系	現代人間論系	社会構築論系
585,500	785,500	797,000	795,000	604,500	604,500	604,500	604,500	604,500	604,500
	35,000	35,000		2,500	500	3,000	500	250	
400				500	500	500	500	500	500
500		1,000							
1,500	1,500	1,500	1,500	1,500	1,500	1,500	1,500	1,500	1,500
587,900	822,000	834,500	796,500	609,000	607,000	609,500	607,000	606,750	606,500
1,175,800	1,644,000	1,669,000	1,593,000	1,218,000	1,214,000	1,219,000	1,214,000	1,213,500	1,213,000
585,500	785,500	797,000	795,000	604,500	604,500	604,500	604,500	604,500	604,500
	35,000	35,000		2,500		3,000	500	250	
400				500	500	500	500	500	500
500		1,000							
1,500	1,500	1,500	1,500	1,500	1,500	1,500	1,500	1,500	1,500
587,900	822,000	834,500	796,500	609,000	606,500	609,500	607,000	606,750	606,500
1,175,800	1,644,000	1,669,000	1,593,000	1,218,000	1,213,000	1,219,000	1,214,000	1,213,500	1,213,000
585,500	785,500	797,000	795,000	604,500	604,500	604,500	604,500	604,500	604,500
	35,000	35,000		2,500		3,000	500	250	
400				500	500	500	500	500	500
500		1,000							
1,500	1,500	1,500	1,500	1,500	1,500	1,500	1,500	1,500	1,500
587,900	822,000	834,500	796,500	609,000	606,500	609,500	607,000	606,750	606,500
627,900	862,000	874,500	836,500	649,000	646,500	649,500	647,000	646,750	646,500
1,215,800	1,684,000	1,709,000	1,633,000	1,258,000	1,253,000	1,259,000	1,254,000	1,253,500	1,253,000

基幹理工学部				創造理工学部			先進理工学部			
数学科	応用数理学科	情報理工学科 情報通信学科	その他 ※注5	総合機械工学科	経営システム工学科	その他 ※注6	物理学科 応用物理学科	化学・ 生命化学科 応用化学科	生命医科学科	電気・ 情報生命工学科
823,000	823,000	823,000	823,000	823,000	823,000	823,000	823,000	823,000	823,000	823,000
27,000	30,000	40,000	48,000	48,000	44,000	48,000	46,350	57,000	76,500	54,500
1,500	1,500	1,500	1,500	1,500	1,500	1,500	1,500	1,500	1,500	1,500
851,500	854,500	864,500	872,500	872,500	868,500	872,500	870,850	881,500	901,000	879,000
1,703,000	1,709,000	1,729,000	1,745,000	1,745,000	1,737,000	1,745,000	1,741,700	1,763,000	1,802,000	1,758,000
823,000	823,000	823,000	823,000	823,000	823,000	823,000	823,000	823,000	823,000	823,000
27,000	30,000	40,000	48,000	48,000	44,000	48,000	46,350	57,000	81,500	54,500
1,500	1,500	1,500	1,500	1,500	1,500	1,500	1,500	1,500	1,500	1,500
851,500	854,500	864,500	872,500	872,500	868,500	872,500	870,850	881,500	906,000	879,000
1,703,000	1,709,000	1,729,000	1,745,000	1,745,000	1,737,000	1,745,000	1,741,700	1,763,000	1,812,000	1,758,000
823,000	823,000	823,000	823,000	823,000	823,000	823,000	823,000	823,000	823,000	823,000
27,000	30,000	40,000	48,000	49,000	44,000	48,000	46,300	57,000	86,500	54,500
1,500	1,500	1,500	1,500	1,500	1,500	1,500	1,500	1,500	1,500	1,500
851,500	854,500	864,500	872,500	873,500	868,500	872,500	870,800	881,500	911,000	879,000
891,500	894,500	904,500	912,500	913,500	908,500	912,500	910,800	921,500	951,000	919,000
1,743,000	1,749,000	1,769,000	1,785,000	1,787,000	1,777,000	1,785,000	1,781,600	1,803,000	1,862,000	1,798,000

※注2 教育学部 ・英語英文学科、複合文化学科の2、3年次の実験実習料は春学期のみ必要となります。

※注3 教育学部 ・その他… 教育学専修、生涯教育学専修、国語国文学科、地理歴史専修、公共市民学専修

※注4 文学部 ・その他… 哲学、東洋哲学、教育学、フランス語フランス文学、ドイツ語ドイツ文学、ロシア語ロシア文学、中東・イスラーム研究の各コース

※注5 基幹理工学部 ・その他… 機械科学・航空宇宙学科、電子物理システム学科、表現工学科

※注6 創造理工学部 ・その他… 建築学科、社会環境工学科、環境資源工学科

7. 学生寮のご案内

学生寮のご案内【URL】 <https://www.waseda.jp/inst/rlc/>

本学には、運営形態の異なる2種類の学生寮(1)早稲田大学直営寮、(2)早稲田大学提携寮があります。日本全国・世界各地から集まった多様な仲間たちと寮生活を送り、社会人として飛躍するための基礎力を培う生活を経験することができます。

(1) 早稲田大学直営寮

早稲田大学が直接運営する寮には、早稲田大学中野国際コミュニティプラザの国際学生寮WISH(男女[別フロア])、東伏見学生寮(男子)があります。各寮には住み込みの管理人がおり、大学が選抜・研修した先輩寮生であるRA(レジデント・アシスタント)も配置され、安心して快適な寮生活をサポートします。また、留学生も入寮しており、毎日の生活の中で国際感覚を養うこともできます。

寮名称	男女	部屋タイプ	寮費	定員
国際学生寮WISH	男子	シングル	53,000円	872名 (男子475名/ 女子397名)
	女子		※本来の月額寮費は63,000円(水道光熱費を含む)ですが、国際化に対する寮生の一層の意識向上と、経済的負担の低減を目的とした支援金(寄付金)により10,000円を補助し、実質月額寮費を53,000円とします。	
東伏見学生寮	男子	シングル	20,000円	40名 (シングル20名/ ツイン20名)
		ツイン	10,000円	

※国際学生寮WISHは、学部新入生のみ申込可。東伏見学生寮は、大学院新入生の外国人留学生も申込可。

(2) 早稲田大学提携寮

株式会社共立メンテナンスが運営する「早稲田大学国際学生寮(WID)・ドリー」(男女[別フロア])、株式会社早稲田大学プロパティマネジメントが運営する「エスポワール目白」(女子)、公益財団法人和敬塾が運営する「和敬塾学生寮」(男子)、伊藤忠アーバンコミュニティ株式会社が運営する「クレヴィアウィル早稲田」(男女[別フロア])、株式会社ジェイ・エス・ビー・ネットワークが運営する「Campus terrace Waseda」(男女[混住フロア])があります。

(3) 各寮の詳細

「学生寮のご案内2021」パンフレット(合格者宛の入学手続関係書類に同封して送付)またはレジデンスセンターのウェブサイトでご確認いただけます。

【URL】 <https://www.waseda.jp/inst/rlc/>

■入寮申込み方法

入寮を希望する方は、**申込期日**までにレジデンスセンターのウェブサイトから「入寮申込みフォーム」に必要事項を入力の上、送信してください。

【早稲田大学直営寮の入寮を希望する方は、以下も提出していただきます】

①写真(直営寮申込者全員)

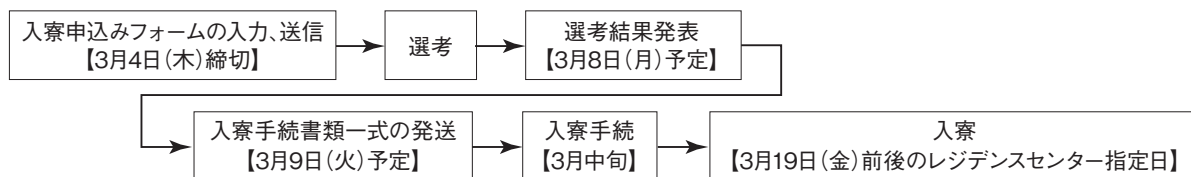
申込者本人の写真(縦4cm×横3cm。入寮申込みフォーム送信時に画像データをアップロードする方法を選択することも可)。

②父母等家計維持者の最新の所得証明書(直営寮に**入寮許可された場合のみ**)

※いずれも詳細はレジデンスセンターのウェブサイト「入寮申込み」より「応募書類」ページをご確認ください。

■入寮申込みスケジュール

各締切日は変更となる可能性があります。変更する場合はレジデンスセンターのウェブサイトに掲載します。



8. 住まいの紹介

【学生住宅フェア】

早稲田大学周辺には多くの民間不動産会社がありますが、入試合格後、アパート、マンションを探される場合は、以下の2社で紹介も可能です。2社それぞれの店舗窓口での相談も可能ですが、物件紹介として「学生住宅フェア」を開催します（予定）。一度に多くの物件を比較検討したい方は、ぜひご利用ください。

■早稲田大学プロパティマネジメント 学生住宅センター

早稲田大学が100%出資する関連会社で、これまで多くの早大生、早大入学予定者に住宅を紹介してきた実績があるため安心です。また、学生マンションや学生会館、シェアハウス等も取り扱っています。一年を通して営業していますので、お気軽にお問い合わせください。仲介手数料が無料の物件や、家賃の0.8ヵ月相当（消費税別）の物件もあります。

【TEL】 03-5285-3016

【E-mail】 housing@waseda-pm.com

【URL】 <http://waseda-housing.com/>

■早稲田大学生生活協同組合（生協）

早稲田大学の学生・教職員が出資する生活協同組合で、多くの賃貸物件仲介業者と連携しており取扱い物件が豊富です。

【TEL】 0120-023-921/03-3207-8613

【E-mail】 servicecenter@wcoop.ne.jp

【URL】 <https://www.wcoop.ne.jp/start/living/>

■学生住宅フェア（予定）

日程（予定）	会場・開催時間
2021年2月11日（木・祝）～2月23日（火・祝）	大隈ガーデンハウス（25号館）※9:00～16:00
2021年2月27日（土）～2月28日（日）	
2021年3月6日（土）～3月7日（日）	
2021年3月10日（水）～3月11日（木）	
2021年3月13日（土）～3月14日（日）	
2021年3月20日（土・祝）～3月21日（日）	

※詳細は、レジデンスセンターのウェブサイト「学生寮以外の住居」より「学生住宅フェア」をご確認ください。

9. 早稲田大学学費ローン（入学時）

提携金融機関（オリコ・楽天銀行）による「早稲田大学学費ローン（入学時）」

本学には、(株)オリエンテーション（以下オリコ）、楽天銀行(株)と提携した「早稲田大学学費ローン制度」があり、入学時納入金に利用することができます。

**本学費ローン利用にあたっては、自己責任のもと、申込期日や手続き期日等の日程に注意し手続きをしてください。
なお、審査結果により、利用できない場合があります。**

■学費ローン（入学時）の概要

対象者	本学入学予定者の保護者、および入学予定者本人（満20歳以上） ※外国人留学生は利用できません。 ※審査結果により、利用できない場合があります。
対象費用	入学時の大学宛納入金額（登録料（入学金相当額）および学費等（春学期分））
分割払手数料率（実質年率）	提携金融機関により異なります。
入金方法	利用金額は提携金融機関から本学へ直接入金されます。※利用者への入金はありません。

■利用手順

- (1) 受験票受取後、以下の日程を目安にインターネット（下記「注意」参照）による申込入力を行ってください。
【ローン申込日】共通テスト利用入試：2月1日（月）
一般選抜（英語4技能テスト利用を含む）：2月8日（月）

注意	①提携金融機関によっては上記の日程以外にも申し込みを受け付ける場合があります。 早稲田大学奨学課のウェブサイト（https://www.waseda.jp/inst/scholarship/）から、学費ローンのインターネット申込用ページを公開していますので、申込期日・申込方法・手続等の詳細はこちらをご覧ください。 ② 複数学部や複数入試制度を併願する場合、学部・入試制度ごとに申込入力が必要です。 ③ 上記ローン申込締切日以降のローン申込みは原則できません。
----	---



- (2) 提携金融機関から申込者本人宛に、審査結果の通知および申込内容の確認電話が入ります（原則として申込日翌営業日）。
- (3) 合格者発表後、入学希望学部の**第1次振込締切日原則3日前（土日・祝日を除く）までに、「学費等振込依頼書」および「合格証明書」（いずれも本学より合格者に交付されます）を必ず提携金融機関へFAXもしくはスマートフォンアプリで送信**してください。※書類の送付方法は提携金融機関によって異なります。
- (4) 利用金額は提携金融機関から本学に直接入金されます。

注意	①申込手続きは、（学部・入試制度ごとに）必ず所定の締切日までに完了してください。 ②申込者の責により、入学希望学部の第1次振込締切日までに提携金融機関から本学への入金を確認できない場合、入学手続が無効になり、入学できなくなりますので、 利用手順どおり正しく手続きを行ってください。
----	--

■返済方法

原則本学費ローン利用の翌月より、指定口座から自動振替されます。返済方式は提携金融機関によって異なります。

■問い合わせ先

株式会社オリエンテーション 学費サポートデスク 営業時間 9:30～17:30 土日・祝日を除く 〒102-8503 東京都千代田区麹町5丁目2番地1 TEL. 0120-517-325 FAX. 052-231-3911	
楽天銀行株式会社 教育ローン専用ダイヤル 受付時間 平日9:00～20:30 土日祝日 10:00～17:30 〒108-0075 東京都港区港南2-16-15 NBF品川タワー TEL. 0120-61-6910 ※必要書類の送付は原則スマートフォンアプリでの提出となります。郵送も可。	

10. 国の教育ローン

日本政策金融公庫 国民生活事業

「国の教育ローン」とは、学部入学時・在学中にかかる諸費用を対象に保護者に融資する公的な制度です。詳細は、日本政策金融公庫国民生活事業「国の教育ローン」コールセンターへお問い合わせいただくか、またはウェブサイトをご覧ください。

【融資額】 学生・生徒 1人あたり350万円以内

【利率】 年1.70%（母子家庭、父子家庭、世帯年収200万円（所得122万円）以内の方または子ども3人以上（注）の世帯かつ世帯年収500万円（所得346万円）以内の方は年1.30%）

（注）お申込みいただく方の世帯で扶養しているお子さまの人数をいいます。年齢、就学の有無を問いません。

※2020年5月1日現在

【返済期間】 15年以内（交通遺児家庭、母子家庭、父子家庭、世帯年収200万円（所得122万円）以内の方または子ども3人以上（注）の世帯かつ世帯年収500万円（所得346万円）以内の方は18年以内）

（注）お申込みいただく方の世帯で扶養しているお子さまの人数をいいます。年齢、就学の有無を問いません。

※在学中は元金据え置きができます。

【返済方法】 毎月元利均等返済（ボーナス時増額返済も可能です。）

- 日本政策金融公庫国民生活事業「国の教育ローン」ウェブサイト
詳しくはインターネットより「国の教育ローン」で検索してください。
- 「国の教育ローン」コールセンター TEL. 0570-008656
月～金 9：00～21：00、土 9：00～17：00
※上記番号が利用できない場合 TEL. 03-5321-8656

11. 入試前予約採用型給付奨学金

本学では、入学試験の出願前または出願期間中に奨学金を申請いただき、入学後に受給できることを事前にお約束する入試前予約採用型給付奨学金制度があります。申請を希望する方は奨学課のホームページ (<https://www.waseda.jp/inst/scholarship/>) から募集要項等をご確認の上、申請期間内に必要な手続きを行ってください。

奨学金の申請書類は、出願書類と提出先が異なりますので、同封して送らないでください。

〒162-8644 東京都新宿区戸山1-24-1

早稲田大学 奨学課「めざせ！都の西北奨学金」係

入試前予約採用型給付奨学金制度

奨学金名	奨学金額	申請資格		
		収入基準	出身校	対象となる入試形態
めざせ！都の西北奨学金	下表の通り給付 (※1)	父母の「最新の所得証明書」記載の収入・所得金額を合算した金額について、税込の給与・年金収入の合計が800万円未満の方、その他、事業所得金額の合計が350万円未満の方が対象	一都三県（東京都・神奈川県・埼玉県・千葉県）以外の国内高校・中等教育学校を卒業した（する）者（※2）	一般選抜、共通テスト利用入試、総合型選抜、学校推薦型選抜（指定校推薦入試を含む）、系属校推薦入試（摂陵・佐賀） 詳細は各入試要項を確認

※1 各学年で家計状況、学業成績による継続判定があります。

※2 通信制高等学校、高等学校卒業程度認定試験の申請資格については募集要項を確認してください。

学部	支給額（年額）
政治経済学部、法学部、教育学部（文系）、商学部、社会科学部、文化構想学部、文学部	450,000円 国による修学支援新制度との併給の場合は100,000円
国際教養学部、人間科学部、スポーツ科学部	650,000円 国による修学支援新制度との併給の場合は150,000円
教育学部（理系）、基幹理工学部、創造理工学部、先進理工学部	700,000円 国による修学支援新制度との併給の場合は200,000円

12. 各種奨学金（入学前に手続が必要）

本学では、各種奨学金（日本学生支援機構奨学金・学内奨学金・民間団体奨学金・地方公共団体奨学金）を一つでも希望する場合、奨学金登録を行っていただく必要があります。特に、**新入生の奨学金登録期間は、入学前（3月上旬～下旬）になります**ので、注意してください。なお、奨学金登録の詳細（日程・方法等）は、合格者に郵送される入学手続書類同封の冊子「2021年度版奨学金情報Challenge」に記載します。奨学金を希望する場合は、必ず冊子に従って正しく奨学金登録を行ってください。

13. スポーツ科学部共通テスト利用入試(共通テスト+競技歴方式)に関するQ&A

項目	質問	回答
出願資格	どのようなスポーツ種目でも出願できますか？	あらゆるスポーツ種目で出願が可能です。
	どのような競技成績でも出願できますか？	競技成績に資格制限はありませんので、出願できます。
	「〇〇大会」や「△△選手権」に出場しましたが、どちらの方がより高く評価されますか？	競技歴に関する受験資格の有無や入試採点についての個別のお問合せには、一切お答えできません。該当する大会区分において、最も上位の競技成績であるとご自身で判断された競技成績をご提出ください。
	競技成績がなくても出願できますか？	可能です。ただし、スポーツ競技歴調査書の得点(配点200点)は0点となります。
全般	複数のスポーツ種目の競技成績を記入することはできますか？	可能です。ただし、種目数にかかわらず、記入できる競技成績は3つまでです。
	スポーツ競技成績証明書に貼る賞状等が用紙より大きくはみ出てしまったり、複数枚になった場合はどうしたらいいですか？	縮小コピーして貼り付けるか、折りたたんで用紙の大きさ(A4サイズ)に収めてください。また、複数枚になる場合は、1枚ずつめくって確認できるように、上部をのり付けしてください。
スポーツ競技歴調査書(1)	4つ以上の競技成績があるのですが？	記入できる競技成績は3つまでです。スポーツ競技歴調査書(1)に従い、記入してください。
	大会に出場したのみで順位がないのですが、順位欄はどのように記入すればよいですか？	「出場」と記入してください。
スポーツ競技成績証明書	競技成績を証明する賞状等がない場合はどうすればよいですか？	ご自身で大会の主催団体に問合せいただき、出場記録等の証明をとって添付してください。その際、証明資料には主催団体が公式に発行したものであることを示すもの(主催団体の印・主催者の署名等)が必要です。なお、競技成績を証明する客観的資料がない場合、その成績は採点対象になりません。
	スポーツ種目が団体競技のため、所属学校名・チーム名のみ記載された大会資料しかなく、自分の氏名が記載されたものはありません。どうすればよいですか？	ご自身で大会の主催団体に問合せいただき、そのチームに所属していることを証明する文書の作成を依頼し、添付してください。学校名またはチーム名のみ記載され、個人名が特定できない資料は採点対象になりません。
	団体競技において、ベンチ入りしたことを証明するためにはどのような資料を提出すればよいですか？	
	大会の主催団体から証明をとる時間がありません。そのため自分で作成した文書に、部活動の顧問や担任教諭・学校長の印または署名をもらったものでも認められますか？	認められませんので、証明書類の準備は時間に余裕を持って行ってください。
	スポーツ競技成績証明書は競技成績ごとに作成するのですか？	そのとおりです。例えば競技成績を3つ出す場合、同証明書は計3枚提出することになります。
	競技成績を証明する資料を複数添付した方が有利になりますか？	有利にはなりません。資料は、スポーツ競技歴調査書(1)に記入された競技成績に誤りがないかを確認するためだけに使用します。同調査書の指示に従って作成してください。

※上記以外の不明な点は、所沢総合事務センター入試担当(TEL: 04-2947-6855)までお問い合わせください。